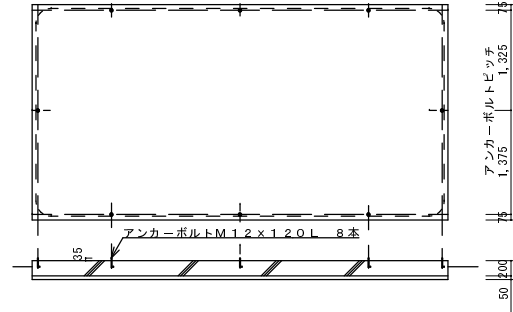
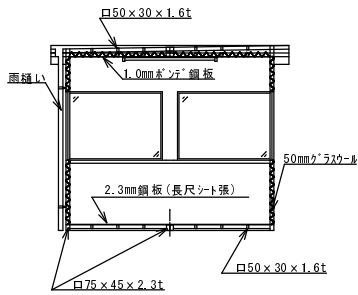


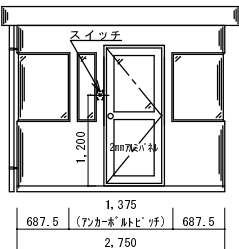
平面図



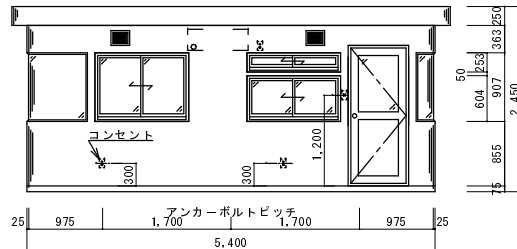
基礎図 (参考)



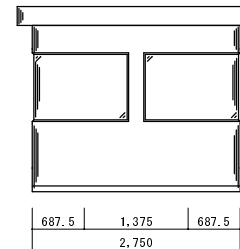
D-B 断面図



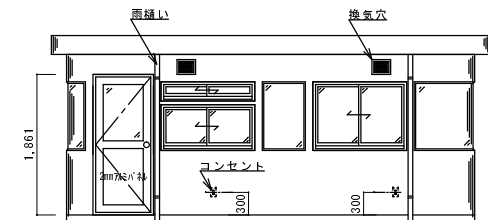
A 立面図



B 立面図



B 立面図



D 立面図

NO	名称	数	仕様
1	外板	1式	1.2mm亜鉛鋼板塗装仕上
2	屋根	"	"
3	内板	"	1.0mmポテン鋼板塗装仕上
4	天井	"	"
5	床	"	2.3mm鋼板 (2mm長尺シート張)
6	引違窓	6	アルミサッシ (シルバー)
7	扉	3	アルミサッシ (シルバー) DC付
8	断熱材	1式	50mmグラスウール
9	ガラス	"	5.0mmトウメイ
10	照明	2	FL40w (2灯式)
11	コンセント	5	2連式 x 4、AC用 x 1
12	換気穴	4	開閉式レジスター
13	分電盤	1	NFB100V20A
14	カウンター	1	メラミン張り木製カウンター
15			
16			
17			
18			
19			
20			
21			
22	塗装	1式	ポリウレタン樹脂吹付塗装
23			外部: 白塗工 G22-90B (74体リ)
24			内部: 白塗工 G22-90B (74体リ)
25			

変更年月日	変更内容	建設場所	形式・仕様	4-54	DXR	(標準)	工事名	
		株式会社 一誠工業 TEL 048-711-8725	縮尺	1/50	作成日		図面名称	
			査閲		校正		製図	図面NO