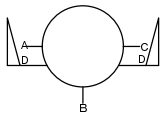

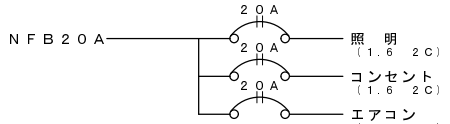

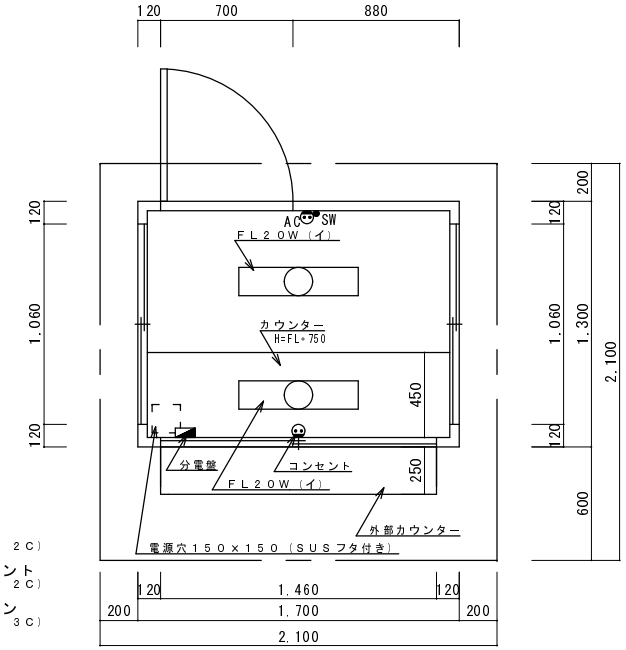

平面図

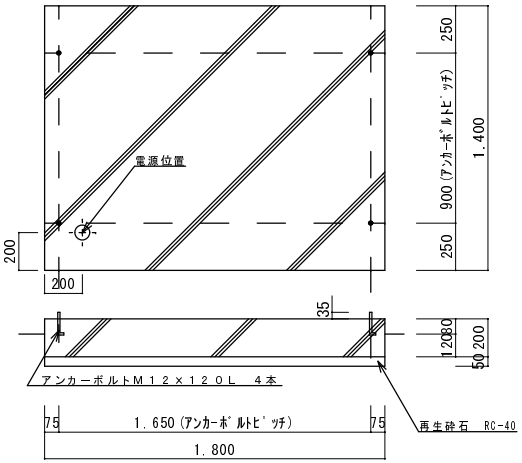

基礎図（参考）

ＮＯ	名　称	数	仕　様
1	外　板	1式	1.2mm亜鉛鋼板塗装仕上
2	屋　根	〃	〃
3	内　板	〃	1.0mm亜鉛鋼板（ボンデ）塗装仕上
4	天　井	〃	〃
5	床	〃	2.3mm鋼板（2mm長尺ｼｰﾄ張）
6	引違窓	4	アルミサッシ（シルバー）
7	扉	1	アルミサッシ（シルバー）ＤＣ付
8	断熱材	1式	50mmグラスウール
9	ガラス	〃	5.0mmトウメイ
10	照　明	2	ＦＬ２０Ｗ
11	コンセント	2	２連式Ｘ１、AC用(ｱｰｽﾀｰﾐﾅﾙ付)Ｘ１
12	換気穴	2	開閉式レジスター
13	分電盤	1	ＮＦＢ１００Ｖ２０Ａ　３回路
14	カウンター	1	木製カウンター
15	カウンター	1	外部　ＳＵＳ３０４Ｈ／Ｌ仕上げ
16			
17			
18			
19			
20			
21			
22	塗　装	1式	ポリウレタン樹脂吹付塗装
23			外：日塗工　Ｇ22-90B(ｱｲﾎﾞﾘｰ)
24			内：日塗工　Ｇ22-90B(ｱｲﾎﾞﾘｰ)
25			

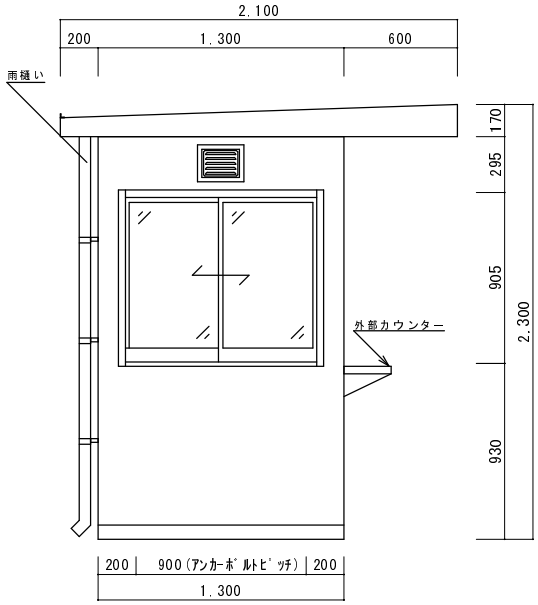

Ａ　立面図

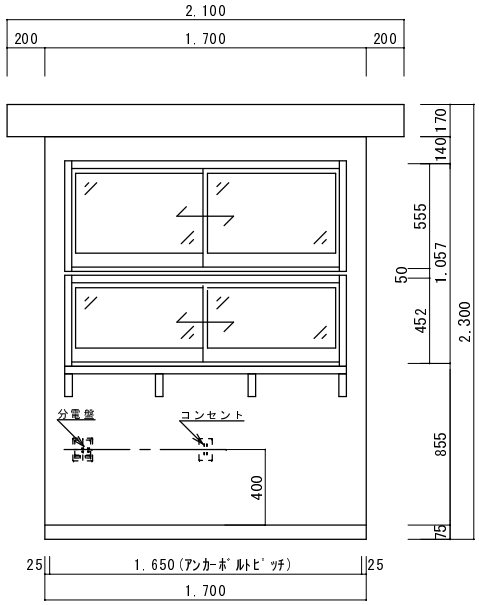

Ｂ　立面図

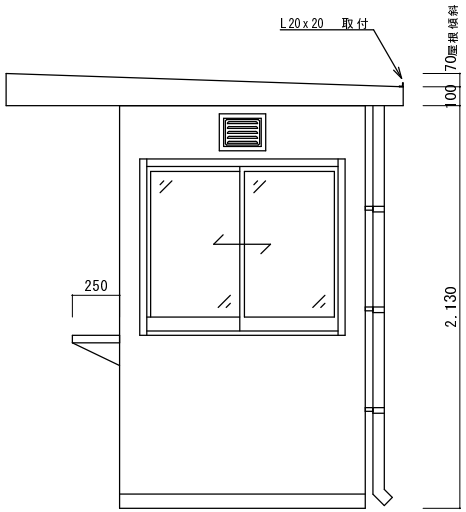

Ｃ　立面図

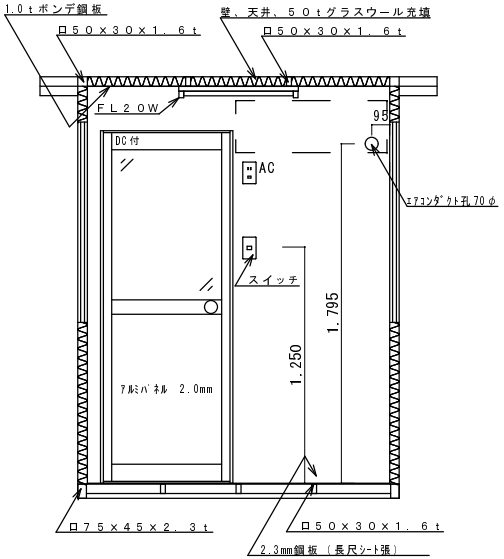

Ｄ　断面図

変更年月日	変　更　内　容	建　設　場　所	形式・仕様	4－１５ＮＢ	（標準）	工　事　名
		株式会社　一　誠　工　業	縮　尺	１／２０	作成月日	図面名称
		ＴＥＬ　０４８－７１１－８７２５	査閲	校正	製図	図面ＮＯ